

今なら補助金で

先進的窓リノベ 2024 事業

おトクにリフォームできます!

ご検討はお早めに!

補助金は予算が無くなり次第終了になります

断熱内窓「インプラス」 Low-E 複層ガラス (クリアグリーン透明)



Sグレード 大2カ所  
中1カ所  
補助額  
大68,000円×2カ所  
中46,000円×1カ所

補助額合計 ※1 182,000円

補助金なし



補助金活用



省エネ効果+実質負担額



補助金と省エネ効果で  
20年使用で約7.5万円  
実質負担額 17.5%

省エネ効果合計 ※3 171,200円


※リフォーム後20年使用した場合

省エネ効果額の算出根拠はこちら

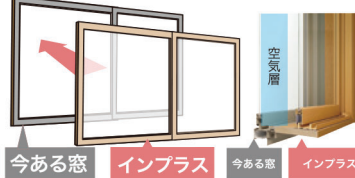


内窓・インプラス

1窓1時間で施工できます



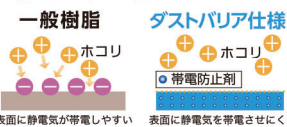
今ある窓につけるだけで、空気層が断熱効果を発揮!



- 断熱 電気代を低減
- 防露 結露掃除の手間軽減
- 防音 屋内外の騒音低減

「ダストバリア」でお掃除ラクラク、いつでもキレイに!

■静電気の帯電比較



LIXIL 独自の技術



内窓 インプラス 参考商品価格:  
引違い窓 2枚建 Low-E複層ガラス (ガスなし)  
大: W1,700×H1,800mm 165,000円  
中: W1,650×H1,100mm 98,000円

補助金対象  
Sグレード 大1カ所  
【補助額】68,000円  
Sグレード 中1カ所  
【補助額】46,000円

※先進的窓リノベ 2024 事業: 制度の適用には条件があります。補助額が合計5万円以上で補助対象となります。

今がチャンス! 窓リフォームと同時施工なら

玄関ドアも補助金対象になります!

玄関ドア・リシェント玄関ドア3

壁を壊さないカバー工法 約1日で施工完了



今ある枠 新しードア枠でカバー

防犯対策  
セキュリティサムターンや  
2ロックなど標準装備

画像は71N親子(採光なし)です



高断熱仕様・採光タイプ

1年中 高断熱でしっかり 室温キープ

便利なオプション スマホでカギが開く オートロックで閉め忘れなし!



電気錠FamiLock



動画はこちら

リシェント 玄関ドア3 参考商品価格:  
玄関ドア 採風タイプ G82.M83.M84片開き  
省エネ基準レベル 大1戸(W900×H2,200) 559,000円

内窓 (+ 補助金対象)  
Aグレード 中1戸  
【補助額】87,000円  
(~110,000円)

見た目もスマート! おすすめエコリフォーム

カーテンの場合

スタイルシェードの場合 ※4

夏期における室内側表面温度 ※5



外付日よけ スタイルシェード 参考商品価格: <補助金対象外>  
枠付フック固定タイプ デザインタイプ W1,820×H1,210mm 50,200円

日よけ・スタイルシェード

1窓1時間で施工できます



太陽の熱を窓の外でカット 室内温度を心地よくキープ



遮熱効果 動画はこちら

※1 先進的窓リノベ 2024 事業: 制度の適用には条件があります。補助額が合計5万円以上で補助対象となります。

※2 参考リフォーム費用はインプラス 引違い窓 2枚建 (Low-E複層ガラス (ガスなし)): 内窓: 大2カ所 (2.8㎡以上) 中1カ所 (1.8㎡~2.8㎡未満) / 補助金額試算: Sグレードを使用した場合の商品代 (定価) にて算出。

※3 省エネ効果額の算出根拠は以下URL をご参照ください<https://s.lixil.com/h-shouenekouka> 商品画像はイメージです。プランは一例となります。補助額等は地域や商品の使用により変動する場合がございます。 最終的な補助金や参考額を保証するものではありません。

※4 一般複層ガラスの窓にスタイルシェードを使用した場合の性能です。既述JISなどに基づき計測および算出した値であり、保証値ではありません。

※5 夏期における室内側表面温度の比較 温度条件: 室内25℃、室外30℃ 日射条件: 東京 真夏 晴天の西日 使用ソフト: STREAM V9

〇〇LIXILリフォームショップはる〇〇〇〇

〇〇〇〇〇〇〇〇〇〇〇〇〇〇〇〇〇〇